

2019年度 早稲田佐賀中学校 募集要項



目次

入試日程・募集要項	1
入学試験・入試時間割	2
会場案内	3～4
入学手続	5
Web出願の手引き	7～13
提出書類	巻末

入 試 日 程

			出願期間	入学試験	合格発表	検定料
一般入試	1月入試	A日程	2018年12月1日(土) ＼ 2018年12月21日(金)	2019年 1月13日(日)	2019年1月17日(木) 10時00分	22,000円
		B日程	2018年12月1日(土) ＼ 2018年12月21日(金)	2019年 1月20日(日)	2019年1月23日(水) 10時00分	
	2月入試	2019年1月15日(火) ＼ 2019年2月4日(月)	2019年 2月5日(火)	2019年2月6日(水) 10時00分		
帰国生入試	1月入試		2018年12月1日(土) ＼ 2018年12月21日(金)	2019年 1月13日(日)	2019年1月17日(木) 10時00分	

※一度納入された検定料は、お返しいたしません。

※1月入試(A日程)(B日程)の両方で出願し、A日程で合格した方はB日程の受験資格はありません。
また、その場合は所定の手続を経た後、B日程の検定料を返金いたします。

合格発表はWeb出願ページにて行います。(Web出願の手引き(P13)参照)

また、受験者に可否の結果を通知し、合格者には入学手続書類を同封いたします。

募 集 要 項

(※専願:合格すれば必ず入学することを意味します。)

			募集人員	応募資格	提出書類
一般入試	1月入試	A日程	九州入試 約80名 首都圏入試 名古屋入試 約40名	2019年3月小学校卒業見込の男女	(1) 写真票 (2) 自己申告書 (専願:様式1)(併願:様式2) ※2月入試は併願用を使用 (1月入試) 2018年12月26日(水)必着でご郵送 ください。 (2月入試) ※2019年1月30日(水)までに出願した 方は上記書類を2019年2月2日(土) 必着でご郵送ください。 ※2019年1月31日(木)以降に出願した 方は、入試当日の8時00分から8時30分 までに上記書類を試験会場までご持参 ください。
		B日程			
	2月入試				
帰国生入試	1月入試	専願併願	若干名	以下の条件をすべて満たすこと。 (1) 海外滞在期間が継続して1年8ヶ月以上3年未満の場合 ……帰国日(予定日含)2018年1月1日以降 海外滞在期間が継続して3年以上の場合 ……帰国日(予定日含)2017年1月1日以降 (2) 2006年4月2日から2007年4月1日までに生まれていること。 (3) 海外勤務者または、その経験者を保護者とする帰国生で 日本国籍を有し、本校への入学を希望していること。 (4) 2019年3月までに国の内外を問わず、学齢相当の6か年の 学校教育課程を修了または修了見込であること。 (5) 入学後、学校からの緊急連絡等に対応できる保護者等が 日本国内に居住していること。	(1) 写真票 (2) 海外在留証明書 ①保護者の勤務先または公的機関 (大使館等)が発行したもの。 ②受験生と保護者の海外在留期間 (在留開始年月日と終了年月日) が明示されているもの。 (3) 海外最終学校の在学を証明する 書類(通知表、在学証明書、 成績証明書の写し等) (4) 帰国生海外生活調査書 (専願:様式3-1、3-2) (併願:様式4-1、4-2) ※保護者記入欄以外は受験生 本人が記入してください。 (5) 帰国生就学歴記入票(様式5) 2018年12月26日(水)必着

※2月入試の募集人員は、九州入試、首都圏入試合わせて10名程度です。

入学試験（一般・帰国生）

		試験日	区分	試験会場	受験上の注意
一般入試	1月入試	2019年 1月13日 (日)	九州入試 専願	【本校会場】 早稲田佐賀中学校・高等学校	【集合時間】 試験場への入場は8時30分からです。 9時までに着席してください。 【所持品】 (1) 受験票 (2) 筆記用具 (F・HB・Bの鉛筆またはシャープペンシル、 プラスチック消しゴム) ※上記以外のものは使用禁止です。 (3) <u>本校会場のみ上履きをご用意ください。</u> (4) 腕時計等 ・計算・通信機能つきの物は禁止。 ・試験場には時計はありません。 ・アラームは必ず切ってください。 (5) 昼食 (昼休みの試験会場外への外出不可) (2月入試受験者は必要ありません。) 【その他】 (1) 携帯電話・その他通信機器の電源は、 必ず切ってカバンにしまってください。 (2) 大雪・事故等で、試験時間割が変更になる 場合があります。 また、その他の入試に関する連絡事項は 本校ホームページに掲載いたします。 当日の朝必ずご確認ください。 http://www.wasedasaga.jp (3) 昼食は試験会場ですべてください。 【付添の方へ】 (1) 駐車場・駐輪場は準備しておりません。 公共の交通機関をご利用ください。 (2) 控室の場所は当日、会場内に掲示します。 (本校のみ)
			併願		
	B日程	2019年 1月20日 (日)	九州入試 併願	【本校会場】 早稲田佐賀中学校・高等学校 【福岡会場】 福岡天神センタービル 8F (TKPガーデンシティ天神) 【北九州会場】 北九州国際会議場 【熊本会場】 ホテルサンルート熊本 3F (TKPガーデンシティ熊本)	
	2月入試	2019年 2月5日 (火)	九州入試 併願	【本校会場】 早稲田佐賀中学校・高等学校 【首都圏会場】 早稲田大学 26号館 大隈記念タワー	
帰国生入試	1月入試	2019年 1月13日 (日)	専願	【本校会場】 早稲田佐賀中学校・高等学校	
			併願	【本校会場】 早稲田佐賀中学校・高等学校 【首都圏会場】 早稲田大学 15号館	

※居住地に関係なくどの会場でも受験することができます。

入試時間割（一般・帰国生）

一般入試(A日程)(B日程)		
【集合】8:30~9:00		
教科	開始	終了
国語 (100点)	9:30	10:30
算数 (100点)	10:55	11:55
昼休み	11:55	12:40
社会 (50点)	12:40	13:20
理科 (50点)	13:45	14:25

帰国生入試		
【集合】8:30~9:00		
教科	開始	終了
国語 (100点)	9:30	10:30
算数 (100点)	10:55	11:55
昼休み	11:55	12:40
面接	12:40	

※面接は10分程度の個人面接とします。

2月入試		
【集合】8:30~9:00		
教科	開始	終了
国語 (100点)	9:30	10:30
算数 (100点)	10:55	11:55
面接	12:10	

※面接は10分程度の集団面接とします。

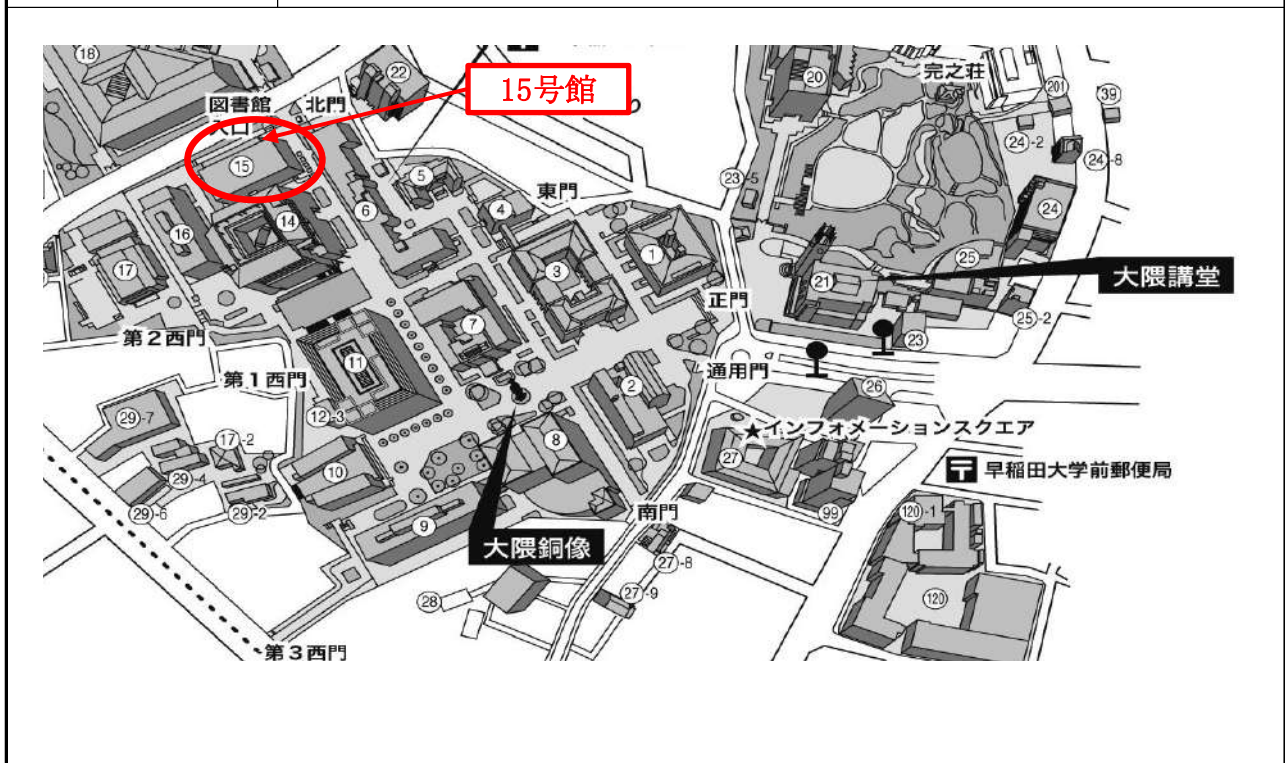
※各試験開始後20分以上の遅刻者は、その教科の受験はできません。

会場案内

本校会場 (1月A日程・B日程・2月入試)	
会場名	早稲田佐賀中学校・高等学校
住所	佐賀県唐津市東城内7-1 (唐津駅より徒歩15分 唐津バスセンターより徒歩10分)
電話番号	0955-58-9000
URL	http://www.wasedasaga.jp/index.php?mode=access

名古屋会場 (1月A日程)	
会場名	名駅IMAIビル7F (AP名古屋名駅)
住所	愛知県名古屋市中村区名駅4-10-25 名駅IMAIビル7F (近鉄名古屋駅より徒歩2分 JR名古屋駅桜通口(東口)より徒歩5分)
電話番号	052-561-1109
URL	https://www.tc-forum.co.jp/kansai-area/ap-nagoya/na-base/

首都圏会場 (1月A日程)	
会場名	早稲田大学 15号館
住所	東京都新宿区西早稲田1-6-1 (東京メトロ早稲田駅から徒歩約3分 都電荒川線早稲田駅から徒歩約6分)
URL	https://www.waseda.jp/top/access/waseda-campus



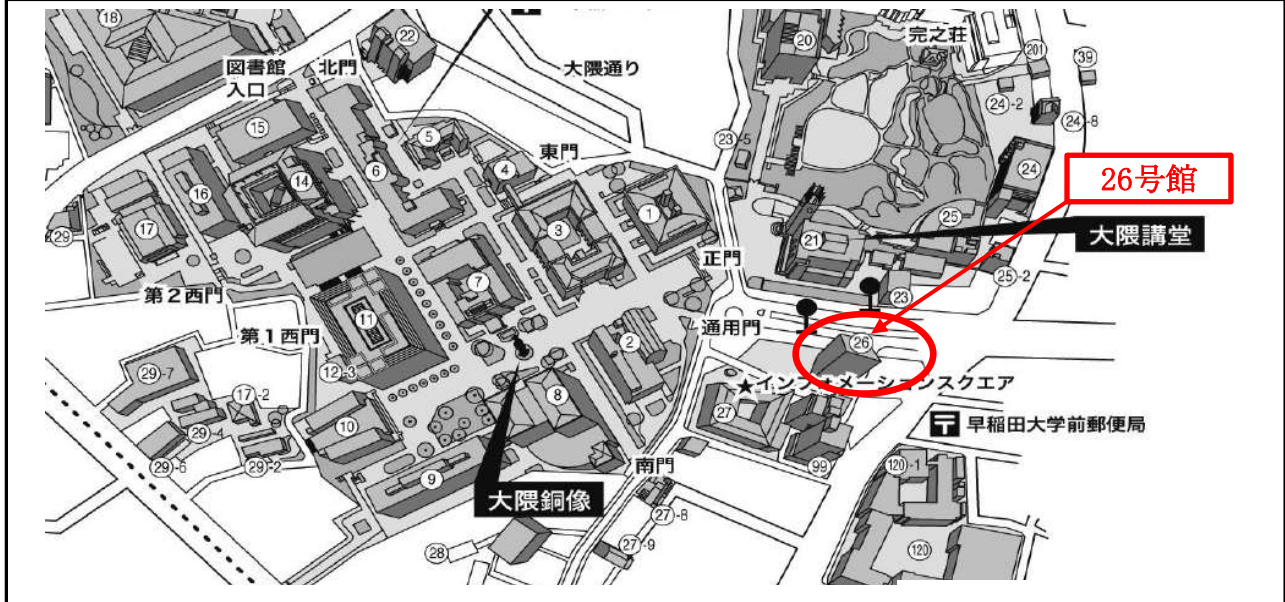
会場案内

福岡会場 (1月B日程)	
会場名	福岡天神センタービル 8F(TKPガーデンシティ天神)
住所	福岡県福岡市中央区天神2-14-8福岡天神センタービル 8F (福岡市地下鉄空港線 天神駅 1番出口 徒歩0分)
電話番号	092-720-8003
URL	https://www.kashikaigishitsu.net/facilitys/gc-tenjin/access/

北九州会場 (1月B日程)	
会場名	北九州国際会議場
住所	福岡県北九州市小倉北区浅野3丁目9-30
電話番号	093-541-5931
URL	http://convention-a.jp/access/

熊本会場 (1月B日程)	
会場名	ホテルサンルート熊本 3F(TKPガーデンシティ熊本)
住所	熊本県熊本市中央区下通1-7-18ホテルサンルート熊本 3F/5F (熊本市電 花畑町駅 徒歩3分)
電話番号	096-312-1616
URL	https://www.kashikaigishitsu.net/facilitys/gc-kumamoto/access/

首都圏会場 (2月入試)	
会場名	早稲田大学 早稲田キャンパス 26号館(大隈記念タワー)
住所	東京都新宿区西早稲田1-6-1 (東京メトロ早稲田駅から徒歩約3分 都電荒川線早稲田駅から徒歩約6分)
URL	https://www.waseda.jp/top/access/waseda-campus



入学手続

		第一次手続締切 (入学金・入寮費)	第二次手続締切 (前期納入金・前期寮費等)	辞退返金締切 (前期納入金・前期寮費等を返金)	入学予定者説明会
一般入試	A日程	(専願) 2019年1月22日(火)		辞退不可	2019年 2月10日(日) 会場:本校 10時30分より
		(併願) 2019年1月22日(火)	(併願) 2019年1月29日(火)	2019年2月8日(金) 17時00分まで	
	B日程	(併願) 2019年1月29日(火)	(併願) 2019年2月5日(火)	2019年2月8日(金) 17時00分まで	
2月入試	2019年2月8日(金)				
帰国生入試	1月入試	(専願) 2019年1月22日(火)		辞退不可	
		(併願) 2019年1月22日(火)	(併願) 2019年1月29日(火)	2019年2月8日(金) 17時00分まで	

納入金等

(単位:円)

項目	金額	
入学金	110,000	
前期納入金	授業料	240,000
	施設設備費	140,000
	生徒会費	3,600
	部活振興費	7,200
	後援会費	3,600
	合計	394,400
納入金合計	504,400	

入寮手続金

(単位:円)

項目	金額	
入寮費	150,000	
前期寮費等	寮費	192,000
	食費	231,000
	寮生徒会費	2,500
	合計	425,500
入寮手続金合計	575,500	

特別奨学生制度

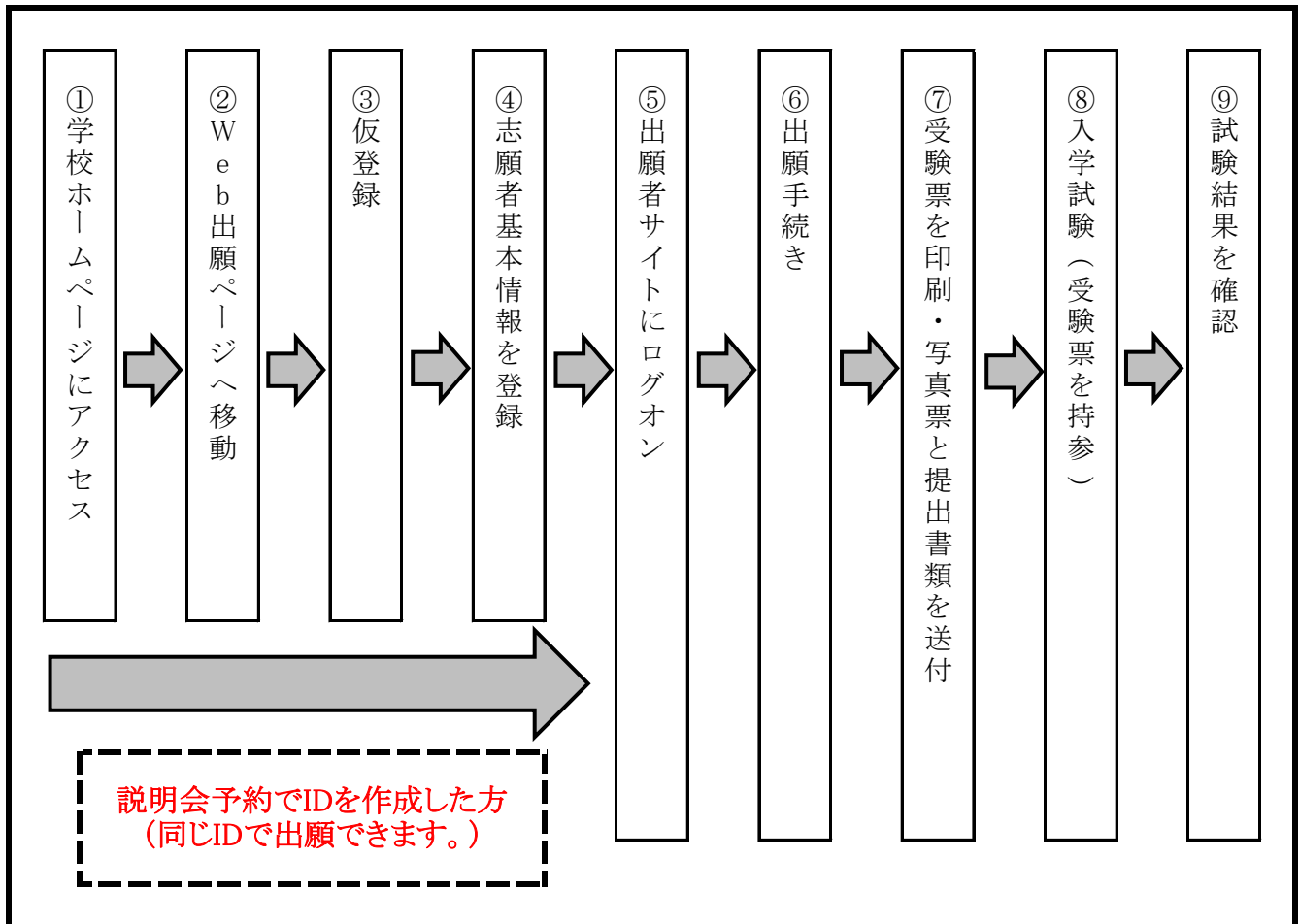
1月入試(A日程)(B日程)において成績優秀と判断した受験生を、特別奨学生として合格発表します。

特別奨学生には、入学金・授業料および施設設備費相当額の奨学金を給付します。

年度末に審査を行い、規定内の成績であれば最大3年間継続となります。

Web出願の手引き

Web出願の流れ



【Web出願利用開始期間】

2018年12月1日(土)から利用可能

【注意事項】

Web出願サイトはインターネットに接続して処理するため、インターネットに接続できる以下の端末やプリンターをご用意いただく必要があります。

〈利用可能端末〉

パソコン・スマートフォン・タブレット端末

手順① 学校ホームページにアクセス

インターネットに接続できる端末(パソコン・スマートフォン・タブレット端末)から
本校ホームページ(<http://wasedasaga.jp>)にアクセスします。



スマートフォン、タブレットをご利用の方はこちらのQRコードから
直接本校のホームページへアクセス出来ます。

手順② Web出願ページへ移動

早稲田大学系属
早稲田佐賀中学校
早稲田佐賀高等学校

ホーム
HOME

学校案内
ABOUT WASEDA

カリキュラム
CURRICULUM

学校生活
SCHOOL LIFE

入学願書受付中
Web出願
こちらをクリック

在校生
保護者のみなさんへ

受験生のみなさんへ
卒業生のみなさんへ

こちらをクリック

手順③ 仮登録

早稲田大学系属
早稲田佐賀中学校
早稲田佐賀高等学校

早稲田佐賀中学校

メールアドレス
「メールアドレス」を入力してください。

パスワード
「パスワード」を入力してください。パスワードを忘れた場合はこちらへ

ログオン

初めての方はこちら

※「利用規約」「プライバシーポリシー」をご確認の上、ご利用ください。
※ よくある質問

こちらをクリック

※説明会予約でIDを作成した方は同じIDでログオンできます。

→手順⑤へ

手順④ 志願者基本情報を登録

1. 仮登録

早稲田大学
早稲田佐賀中学校
早稲田佐賀高等学校

メールアドレス登録

注意事項

志願される方の氏名・生年月日を入力し、ユーザーIDとしてご利用いただくメールアドレスを入力して<送信>ボタンをクリックします。ご入力されたメールアドレス宛てに本登録のURLをつけたメールが送信されます。メールを受信したらメールに記載された【本登録完了専用のURL】のURLをクリックして本登録を完了させてください。（本登録のURLは4時間を経過すると無効になりますので、ご注意ください。）

- ◆メール受信許可設定のお願い◆
- ・迷惑メール対策の設定をされると、Web出願システムから届くメールを受信できない場合があります。
- ・その際は、お手数ですが、下記を参考にドメイン「@contact.grapecity.com」からのメールが受信できるように設定をお願いいたします。

携帯電話・スマートフォンメールアドレスをご利用の場合

各キャリア（docomo、au、SoftBankなど）のメールアドレスをユーザーIDにご利用する場合、下記よりお使いのキャリア名をクリックしてドメインの設定をおこなってください。

docomo au SoftBank

パソコンメールアドレスをご利用の場合

志願者情報

* 氏名 姓 名 ※簡易字体でご入力ください

* 生年月日 年 月 日

* メールアドレス

* パスワード ※半角英数字を含む8文字以上20文字以下

* パスワード（再確認）

来年度もこのメールアドレスを利用する

※基本的には、ご登録のメールアドレスは来年度にも有効です。
来年度もこのメールアドレスを利用したい場合、このチェックボックスをチェックしてください。

1.こちらを入力

2.こちらをクリック

2. 本登録(ご登録いただいたアドレスに以下のメールが届きます。)

<Web出願> 早稲田佐賀中学校 仮登録完了および本登録のお知らせ 受信トレイ x

LeySerWebSyutugan-noreply@contact.grapecity.com sendgrid.me 経由 7月31日 (8日前) ☆

To 自分

leysersystem@gmail.com 様

この度は、Web出願にご登録いただきましてありがとうございます。

Web出願の仮登録が完了しましたので、下記【本登録完了専用のURL】をクリックして本登録をおこなってください。
本登録が完了していない状態では、各出願処理をおこなうことができないのでご注意ください。

早稲田佐賀中学校
ID : leysersystem@gmail.com
【本登録完了専用のURL】
<https://sg.grapecity.com/wasedasagaj-test/App/Account/ConfirmEmail?userId=2340&code=OZSBI9vwAC2qZzyKWw%2Ffr-orkM%2BbUbozW%2FJAso%2Bo3FZvATX6ppqv8ng00AU4wJ%2FEQAP05LLzhpq0b3Djda9j3uNsnO H4yA1PY0JEDTSfDslc21doqZG1EKQApnzeDVljAFbx1w%3D%3D>

※本登録のURLは4時間を経過すると無効になります。
その際は、お手数ですが、「初めての方はこちら」から仮登録をやり直してください。

※URLをクリックしても正しく表示されない場合は、URLをコピーしてブラウザのアドレス欄に入力してください。

貼り付ける際に、URLの前後に空白スペースが入らないようご注意ください。

こちらをクリック

手順⑤ 出願者サイトにログイン

手順⑥ 出願手続き

選択	コード	試験名	入試区分	コース	試験日時
<input checked="" type="checkbox"/>	10	1月入試【A日程：本校会場】	1月 一般入試		2019/01/13 08:30
<input type="checkbox"/>	4	1月入試【A日程：名古屋会場】	1月 一般入試		2019/01/13 08:30
<input type="checkbox"/>	5	1月入試【A日程：首都圏会場】	1月 一般入試		2019/01/13 08:30
<input type="checkbox"/>	1	1月入試【B日程：本校会場】	1月 一般入試		2019/01/20 08:30
<input type="checkbox"/>	1	1月入試【B日程：福岡会場】	1月 一般入試		2019/01/20 08:30
<input type="checkbox"/>	2	1月入試【B日程：北九州会場】	1月 一般入試		2019/01/20 08:30
<input type="checkbox"/>	13	1月入試【B日程：熊本会場】	1月 一般入試		2019/01/20 08:30
<input type="checkbox"/>	20	韓国生入試【本校会場】	1月 韓国生入試		2019/01/13 08:30
<input type="checkbox"/>	25	韓国生入試【首都圏会場】	1月 韓国生入試		2019/01/13 08:30

手順⑥ 出願手続き

早稲田佐賀中学校
早稲田佐賀高等学校

ホーム 出願

1 2 3 4 5 6
1. 出願申込 2. 情報入力 3. 確認 4. 申し込み書 5. 支払 6. 完了

志願者情報入力

* 国籍・言語 言語 併誌

* 志願者氏名 (漢字) 姓: 早稲田 名: 太郎

* 志願者フリガナ 姓: ワセダ 名: タロウ フリガナ

* 性別 男 女

* 電話番号 0955890000 半角数字/ハイフンなし

* 生年月日 2005/10/21

* 入学校

新学年番

市区町村

学校名

学校名 (上項目以外) 標準小学校 全角文字

* 卒業校名 標準小学校

出身地

保護者情報入力

* 保護者氏名 (漢字) 姓: 早稲田 名: 一郎 漢字

* 保護者フリガナ 姓: ワセダ 名: イチロウ フリガナ

* 性別 男

* 電話番号 090-0000-0000 半角数字

戻る **次へ** 印刷

1.入力

2.こちらをクリック

ホーム 出願

1 2 3 4 5 6
1. 出願申込 2. 情報入力 3. 確認 4. 申し込み書 5. 支払 6. 完了

試験情報

入試区分 1月 一般入試

試験名 1月入試 (A日程: 本校会場)

試験日時 2019/01/13 8:30

志願者情報

国籍・言語	言語
志願者氏名 (漢字)	早稲田 太郎
志願者フリガナ	ワセダ タロウ
電話番号	0470010
性別	性別欄 標準市 東郷47-1
性別	男
電話番号	0955589000
生年月日	2006/04/02 (平成18年04月02日)
入学校	早稲田佐賀小学校
卒業学校	早稲田佐賀小学校
出身地	なし

保護者情報

保護者氏名 (漢字)	早稲田 一郎
保護者フリガナ	ワセダ イチロウ
保護者の性別	全
電話番号	0900000000

戻る **上記内容で申込**

内容を確認しクリック

手順⑥ 出願手続き

早稲田大学系属
早稲田佐賀中学校
早稲田佐賀高等学校

ホーム 出願 contact@wasedasaga.jp ログアウト

試験選択 願書入力 確認 4 申込結果 5 支払 6 完了

申し込みありがとうございます。

出願申込番号	申込日	志願者氏名	試験名	試験日時	受験料支払期間	受験料印刷履歴
180823000002	2018/08/23	早稲田 太郎	1月入試【A日程：本校会場】	2019/01/13 08:30	2018/12/01 00:00 ～2019/01/21 23:59	

新規申込手続き

支払 個人情報

早稲田大学系属
早稲田佐賀中学校
早稲田佐賀高等学校

ホーム 出願 leysersystem@gmail.com ログアウト

試験選択 願書入力 確認 申込結果 5 支払 6 完了

選択	出願申込番号	申込日	志願者氏名	試験名	試験日時	受験料支払期間
<input checked="" type="checkbox"/>	170808000002	2017/08/08	早稲田 太郎	1月入試【A日程：本校会場】	—	2017/07/27 10:00 ～2017/12/22 17:00

支払い方法

クレジットカード

コンビニ (最大支払金額:299,999 円)

ペイジー (最大支払金額:299,000 円)

支払い金額: 受験料 0円 + 事務手数料 0円

支払へ

【クレジットカード決済について】

クレジットカード番号などの必要な情報を入力して決済処理をおこないます。
オンライン決済なので、24時間受験料のお支払いに対応しています。
また、出願手続きの流れの中で処理することができ、受験料のお支払いが即時完了できます。

◇ ご利用いただけるクレジットカード



【コンビニ決済について】

コンビニ決済を選択した後に、払込票を印刷するか払込伝票番号を控えていただき、選択したコンビニ店のレジでお支払をおこないます。

◇ ご利用いただけるコンビニ



【ペイジー決済について】

ペイジー対応金融機関ATMでお支払をおこないます。(ペイジーマークが貼ってあるATMでご利用いただけます。)ただし、金融機関窓口でのお支払いはできません。

◇ ペイジーマーク



手順⑦ 受験票を印刷・写真票と提出書類を送付

決済が完了すると受験票等が印刷可能になります。対象の試験から<印刷>を押します。

※コンビニ決済などでは、決済まで15分～30分前後かかります。決済の確認がとれたらメールが届きますので、そこから再度確認すると受験票が印刷できます。

写真票(A票)に写真を貼りつけ、提出書類(募集要項参照)と一緒に学校に送付します。

※写真欄に顔写真を貼り付けます。写真は以下の条件のものをご用意ください。

- ・タテ4cm、ヨコ3cm ・カラー ・最近3ヵ月以内撮影
- ・上半身・正面・脱帽・背景無地 ・眼鏡の有無や髪型等、試験場において間違われるような写真は使用しない
- ・写真裏面に氏名を記入

手順⑧ 入学試験(受験票を持参)

試験当日は受験票(B票)をお持ちください。

手順⑨ 試験結果を確認

The screenshot shows the Leysers System website interface. At the top, there is a logo for '早稲田大学系属 早稲田佐賀中学校 早稲田佐賀高等学校' and a navigation bar with links like '志願者追加', '志願者情報編集', '志願者削除', and 'システムからのお知らせ'. The main content area features three buttons: '説明会' (Explanation Meeting), '出願' (Application), and '合格照会' (Check Results). The '合格照会' button is highlighted with a red circle. Each button has an 'Enter' key indicator below it.

志願者サイトにログオンし、メニューから合格照会を選択します。

「合格照会」画面が表示されるので、確認したい試験を選択し試験結果を確認します。

【システムに関する問い合わせ】

グレープシティ株式会社
Email: LSG.Support@grapecity.com